

Tutorial ARGO FAMIGLIA I.C. POLO 2 Nardò

Come accedere ad Argo famiglia e visionare il documento di valutazione.

- 1) Andate su <http://www.sc27018.scuolanext.info> e cliccate su ACCEDI



The screenshot shows the login interface for the 'Area riservata alle famiglie' (Family Reserved Area) of ScuolaNext. On the left, the ScuolaNext logo is displayed above a link to the 'Portale Famiglia'. The main section is titled 'Area riservata alle famiglie' and welcomes users, stating they can view votes, absences, and messages. It prompts the user to enter their 'Codice Scuola' (School Code), 'Utente' (Username), and 'Password'. The school code 'SC27018' is entered in the first field. Below the password field is a link for 'Password dimenticata?'. At the bottom, there is an 'ARGO software' logo and two buttons: 'Guida' and 'Entra'.

Inserite il seguente codice scuola:

SC27018

Inserite il codice alfanumerico che avete ricevuto sia nella sezione utente che nella sezione password.

2)

Dopo avere inserito il codice scuola, l'Identificativo utente e la password, cliccare su *Entra*.

3) Al primo accesso il programma avvia una funzione di cambio e personalizzazione obbligatoria delle credenziali di accesso.

Password: deve avere una dimensione minima di 8 caratteri e può contenere numeri o lettere (si suggerisce di non utilizzare caratteri speciali)

Cambio Dati Primo Accesso


Benvenuto su Argo Scuolanext, questo è il tuo primo accesso. Prima di proseguire è necessario scegliere un nuovo nome utente e password, che utilizzerai per i successivi accessi al sistema. Inserire un indirizzo mail riservato, che la scuola utilizzerà per comunicazioni e per un eventuale recupero della password di accesso.

Dati di Accesso Attuali

Nominativo Utente:	BALLERINI BARBARA	Identificativo Utente:	059c36320d36431d
--------------------	-------------------	------------------------	------------------

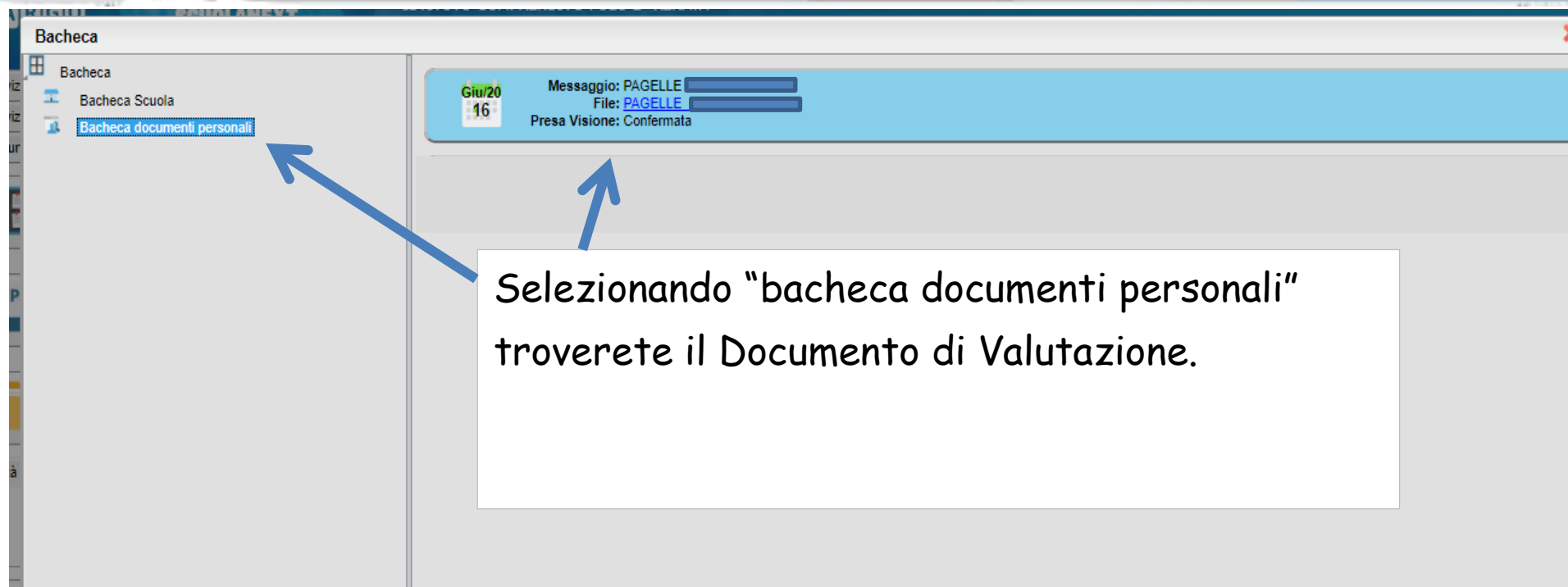
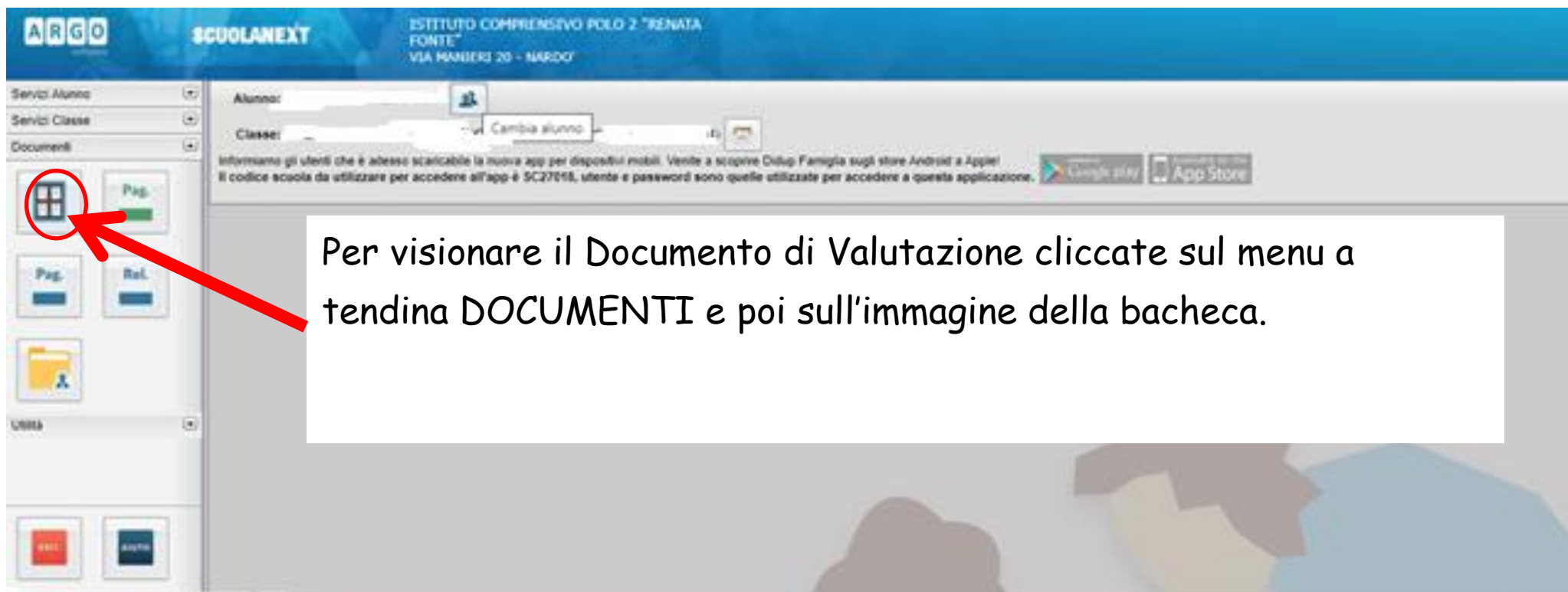
Nuovi Dati di Accesso

Identificativo Utente	ballerini.barbara	Conferma Password	••••••••
Nuova Password	••••••••	Conferma Email	ballerini@email.com
Email	ballerini@email.com		

 **Conferma dati**

Il codice utente e la password sono stati modificati correttamente. Ti e' stata inviata una mail all'indirizzo ballerini@email.com con il promemoria delle tue nuove credenziali di accesso.

Una volta rientrati con le credenziali definitive, l'utente potrà accedere ai servizi disponibili, i quali vengono riportati in un apposito pannello nella parte sinistra dello schermo.



ARGO
software

SCUOLANEXT

ISTITUTO COMPRENSIVO POLO 2 "RENATA
FONTE"
VIA MANIERI 20 - NARDO'

Servizi Alunno
Servizi Classe
Documenti

Pag.
Pag.
Rel.

Rel.

Utilità

ESCI
AIUTO

Alunno:

Classe:

Informiamo gli utenti che è adesso caricato il codice scuola da utilizzare per accedere.

Alunno

PRIMARIA POLO 2 NARDO'
SCUOLA PRIMARIA POLO 2 NARDO'
DELL'INFANZIA POLO 2 NARDO'
SCUOLA DELL'INFANZIA POLO 2 NARDO'
SEC. I GRADO "G. B. TAFURI"
SCUOLA SEC. I GRADO "G. B. TAFURI"

Google play
Available on the
App Store

Per chi ha più figli nel nostro Istituto, cliccando sull'immagine delle sagome e su " cambia alunno" può gestire entrambe le utenze.

Grazie per l'attenzione.